FREUFLYER

30.10.2026

DAS CREATIVE DEPOT MAGAZIN



BASTELANLEITUNG:
BAUMSCHMUCK-DIY





BASTELTIPP:
FÄHNCHEN-
GEHEIMNIS

MIT LIEBE UND IDEEN VON UNS
FÜR DEINE KREATIVE AUSZEIT.

Lagerfeen Schnack

www.creative-depot.de

Was sagen unsere Lagerfeen
zu den Neuheiten?



Bist du schon Sternchenkunde und
genießt unsere Vorteile?

Alle Infos findest du hier!

INHALT

NEW

Bundle - Igel Ida @ FLEBBEart



NIKOLAUS

6
Podcast Folge 158 mit Katina:
Das Fähnchen-Geheimnis

10
Workshopliebe mit Christiane:
Schokospender - Last Minute Adventskalender

42
Baumschmuck-DIY:
Upcycling von Metalldosen

55
Hüterin der Schätze:
Die - Schachtel Adventskalender - groß

60
Basteltipp der Woche von Katina:
(Mini-)Kleine Grüße, große Freude!

70
Alles an seinem Platz mit Franka:
Organisationstipps vom Designteam

Stempelset - Herbstbande

mit passenden Outline-Stanzen erhältlich



{TREEE BIRD}



Stempelset - Herbstbande - 13,95€

Bundle - Herbstbande - 28,95€




Kleine Freude

Podcastfolge 158



Du findest unseren Podcast auf

YouTube

kreativ-sammlung
by creative-depot







Heute hat das Rätselraten endlich ein Ende!

Katina lüftet das Geheimnis rund um die kleinen Fähnchen und zeigt uns, was es damit auf sich hat.

Und weil sich kleine Fähnchen und hübsche Verpackungen wunderbar ergänzen, hat sie gleich noch eine passende Anleitung im Gepäck!
Diesmal dreht sich alles um Teebeutel, die mit ein paar kreativen Handgriffen zu einer liebevoll gestalteten Geschenkidee werden.

Gerade jetzt, wo die Tage kürzer und die Teetassen wieder häufiger gefüllt werden, ist das doch eine wunderbare Idee für ein kleines Mitbringsel oder eine nette Aufmerksamkeit zwischendurch.


KÜRBISZEIT



mit passenden Outline-Stanzen erhältlich

Stempelset -
Igel Ida - 21,95€

Bundle -
Igel Ida - 32€


GLÜCKSMÄDCHEN


A·D·V·E·N·
EIN
Lächeln
FÜR DICH!



DIESEN UND VIELE WEITERE WORKSHOPS FINDEST DU IN UNSERE WORKSHOP WELT.

ZOOM WORKSHOP SCHOKOSPENDER - LAST MINUTE ADVENTSKALENDER



**DER 1. DEZEMBER KOMMT JEDES JAHR SCHNELLER,
ALS MAN DENKT, UND
PLÖTZLICH FEHLT NOCH EIN ADVENTSKALENDER!**

Genau dafür gibt es diesen Workshop: Gemeinsam mit Christiane Boysen gestaltest du einen Schokospender, der sich wunderbar als Last-Minute-Adventskalender eignet – für dich selbst oder als liebevolle Überraschung für einen besonderen Menschen.

Der Workshop ist für Anfänger geeignet, Vorkenntnisse brauchst du keine. Christiane begleitet dich Schritt für Schritt, sodass am Ende ein liebevoll gestalteter Adventskalender bereit zum Befüllen ist.

Ein Materialpaket gibt es nicht. Du arbeitest mit deinem eigenen Material von zu Hause. Die passende Material- und Werkzeugliste erhältst du rechtzeitig vor dem Termin per E-Mail.

AM 19.11.2026

BEGINN 18:00 UHR

DAUER: CA. 2 STUNDEN


FUNKEL
freude
Chrissy


GLÜCKSMÄDCHEN
Ein Tag voller
Wunder
für dich.


Queen
Du rockst!
StempelZeitHoch3
Ich bin im Design
www.creative-de

mit passenden
Outline-Stanzen erhältlich

FLEBBE art

einen gemütlichen
D·V·E·N·T
voller kleiner Wunder.

Adventskalender –
der süßeste Countdown zur
Jahresendpanik.

FÜR DICH!

Winterwunder

Lichterzauber

überhafte Weihnachtsgrüße für dich.

Stempelset –
Winterwunder –
21,95€

Bundle –
Winterwunder –
36€


Winterwunder









Zauberhafte Zapfenengel

Aus einem einfachen Zapfen wird im Handumdrehen ein zauberhafter kleiner Engel! Alles, was ihr dafür braucht, sind ein Zapfen, eine kleine Christbaumkugel und etwas dünner Draht. Wickelt den Draht etwa fünfmal locker um eure Finger, streift die entstandenen Schlaufen vorsichtig ab und drückt sie in der Mitte zusammen. Mit einem weiteren Stück Draht umwickelt und fixiert ihr diese Stelle, sodass zwei zarte Engelsflügel entstehen.

Nun klebt ihr die Christbaumkugel mit etwas Heißkleber als Köpfchen oben auf den Zapfen und befestigt die Drahtflügel auf der Rückseite. Ein kleines Label und ein hübsches Schleifchen verleihen eurem Zapfenengel den letzten Schliff. Fertig ist ein liebevoller kleiner Weihnachtsbote, der sich wunderbar als Geschenkanhänger, Baumschmuck oder winterliche Dekoration eignet und mit seinem besonderen Charme für festliche Stimmung sorgt!


Wintermärchen
Chrissy
CANVA STORIES


Lichterzauber
CANVA STORIES



FLEBBE art

mit passenden Motive-Stanzen erhältlich

Stempelset - Pilzkorb - 21,95€

Bundle - Pilzkorb - 36€


HERBSTGEFÜHL
ZUM VERSCHENKEN.
KATINA'S
Bastelwelt
CANVA STORIES


Ich bin im Designteam von
www.creative-depot.de
KATINA'S
Bastelwelt
CANVA STORIES

SON	MON	DIE	MIT	DON	FRE	SAM
1	2	3	4	5	6	7
8	9	10	11	12	13	14
15	16	17	18	19	20	21
22	23	24	25	26	27	28
29	30					

NOVEMBER

11

IMPORTANT!

DRAUSSEN GRAU, DRINNEN KREATIV.
KLEBEN, FALZEN, VERPACKEN –
BASTELN IST DIE GEMÜTLICHSTE ART,
PRODUKTIV ZU SEIN.


Ein Stück
Herbst
für dich!


EIN GRUß IN ALLEN
FARBEN
DES HERBSTES.
www.creative-depot.de



mit passenden Outline-Stanzen erhältlich

Stempelset -
Kleiner Herbst -
13,95€

Bundle -
Kleiner Herbst -
26,95€


CREATIVE DEPOT


Designpapier - Rotkehlchen -
Doppelseitig bedruckt -
1,45€


Designpapier - Winterkränze II -
Doppelseitig bedruckt -
1,45€



mit passenden Outline-Stanzen erhältlich

Stempelset - Einzimmerwohnung Winter - 13,95€

Bundle - Einzimmerwohnung Winter - 28,95€


FÜR DICH


FRIEDLICHE
Zauberzeit
Winterteam 2021
naehfaden
-und-
kreiasertiv


WUNDERSCHÖNE
Weihnachtszeit

HERZLICH WILLKOMMEN

IM FALSCHEN FILM!

JETZT NOCH
VERNÜNFTIG
ZU WERDEN,
IST MIR AUCH
ZU SPÄT.

Kommst du
mit auf
dumme
Gedanken?

Verrückt bleiben, sonst wird man ja irre!

FLEBBE art



Stempelset - Annis Mundart VI - 6,90€


kopf
kino
HERZLICH WILLKOMMEN
IM FALSCHEN FILM
CANVA STORIES
23

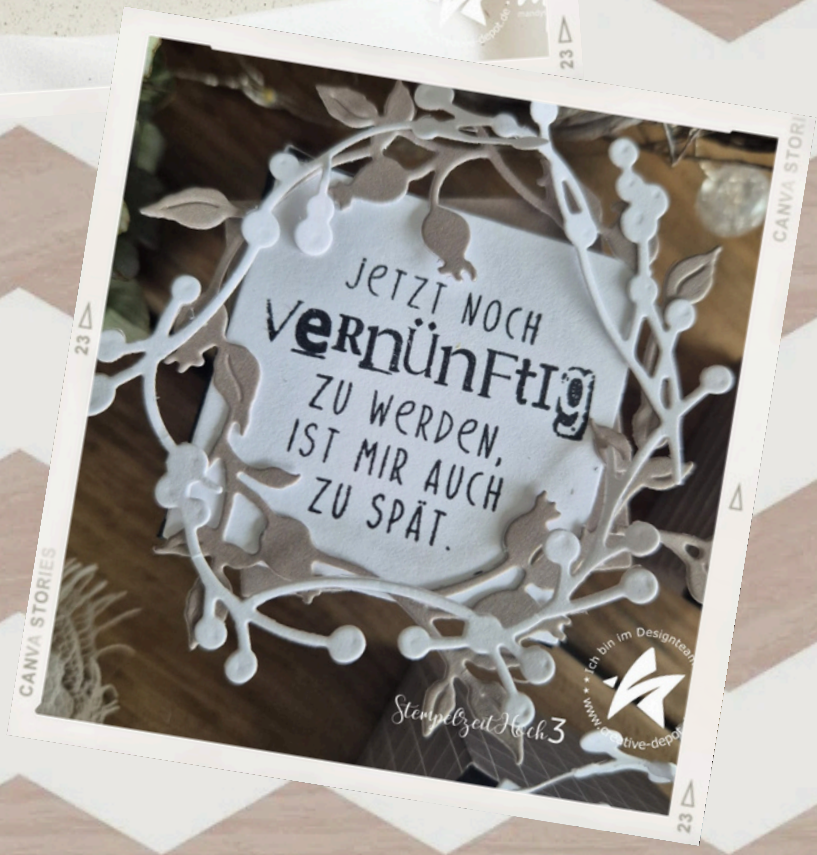
JETZT NOCH
VERNÜNFTIG
ZU WERDEN,
IST MIR AUCH
ZU SPÄT.
StempelZeit Hoch 3
CANVA STORIES
23



FLEBBE art

Stempelset - Annis Mundart VIII - 6,90€


ich liebe dich
OHA!
HAST DU ABER
EIN HÜBSCHES
HERZ.
CANVA STORIES


Wie
fantastisch
bist du
denn bitte?
CANVA STORIES
Designteam von
Stempelzeit Noch 3

FRIEDLICHE
Zauberzeit

HIMMLISCHE
Weihnachten

WUNDERSCHÖNE
Weihnachtszeit

GESEGNETE
Festtage

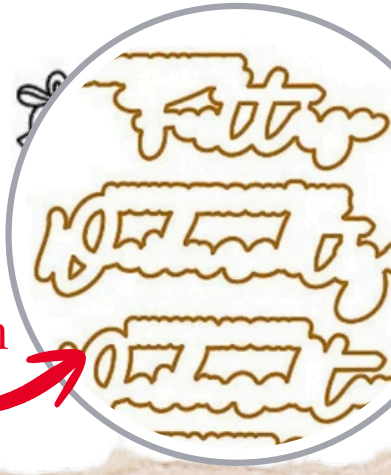

Schriftzüge mit passenden Outline-Stanzen

Stempelset - Kleine Weihnachtsgrüße I - 6,90€

Bundle - Kleine Weihnachtsgrüße I - 16,95€


WUNDERSCHÖNE
Weihnachtszeit


GESEGNETE
Festtage


GESEGNETE
Festtage
FRIEDLICHE
Zauberzeit
www.creative-depot.de
Mia Plewka
Kreativwerkstatt


WUNDERSCHÖNE
Weihnachtszeit

HIMMLISCHE
Weihnachten



FLEBBEart

Stempelset - Knecht Ruprecht - 21,95€


ein NIKOLAUS für dich!
Vom dRAUß' Walde KOMM
Paperin Motion
Ulla Müller
CANVA STORIES


VOM WALDE KOMM
ICH HER; ICH MUSS EUCH
SAGEN, ES WEIHNACHTET
ALL ÜBER ALL: AUF
DEN TANNENSPITZEN
SAH ICH GOLDENE LICHTLEIN
KNECHT RUPRECHT,
ALTER GESELL,
HEBE DIE BEINE
CANVA STORIES

EIN STIEFEL VOLLER
F·R·E·U·D·E

zum NIK

mit passendem Stiefel-Stanze erhältlich

EIN, SÜß & HERZLICH
K·O·L·A·U·S·G·R·U·ß
FÜR DICH!

GEFÜLLT MIT SCHOKOLADE, VERPACKT MI

WEIL DU
DIESES
JAHR SO
WUNDERBAR
WAR

FLEBBE art



Stempelset - Zum Nikolaus - 6,90€

Bundle - Zum Nikolaus & Nikolausstiefel zum Schnüren -16,95€


KATINA'S
Bastelwelt
NIKOLAUS
für dich
GEFÜLLT MIT
Schokolade.
VERPACKT MIT
Liebe.
CANVA STORIES


EIN STIEFEL VOLLER
LIEBE
CANVA STORIES









DIY-Upcycling

Weihnachtlicher Baumschmuck aus Metalldosen

Aus kleinen Metalldosen und Deckeln lässt sich mit wenigen Handgriffen wunderschöner Baumschmuck zaubern. Franka vom DIY-Team zeigt, wie aus einfachen Fundstücken individuelle Weihnachtsanhänger entstehen.

Dafür werden die Dosen und Deckel zunächst mit hübschem Designpapier ausgekleidet. Weihnachtliche Stempelmotive, kleine Dekoelemente und passende Bänder sorgen anschließend für den festlichen Look. Zum Schluss noch eine Aufhängung auf der Rückseite befestigen – und fertig sind die selbstgemachten Schmuckstücke!

Eine kreative Upcycling-Idee, die alten Materialien neues Leben schenkt und den Weihnachtsbaum mit ganz persönlichen Unikaten schmückt. Vielleicht ist das ja die perfekte Inspiration, um selbst einmal in der Bastelkiste zu stöbern und aus kleinen Fundstücken etwas ganz Besonderes zu zaubern.

Viel Freude beim Nachbasteln!


WEIL DU
DIESES
JAHR SO
WUNDERBAR
WARST.
NIKOLAUS
CANVA STORIES


„KNECHT RUPRECHT,
ALTER GESELL,
HEBE DIE BEINE
& SPUTE DICH
SCHNELL!"
EIN KLEINER GRUß VOM
NIKOLAUS
für dich.
CANVA STORIES

Designpapier - Christmastrees & Snowflakes - Doppelseitig bedruckt - 1,45€



Designpapier - Doodle Weihnachtsbäume - Doppelseitig bedruckt - 1,45€

FLEBBEart



Die - Ein Nikolausi für dich -
12,95€


ein NIKOLAUS für dich
CANVA STORIES


www.creative-depot.de
KATINA'S
Bastelwelt
ein NIKOLAUS für dich
CANVA STORIES



Die - Nikolausstiefel zum Schnüren - 12,95€


EIN STIEFEL VOLLER
F·R·E·U·D·E
WEIL DU DIESES JAHR SO WUNDERBAR WARST.
CANVA STORIES
23


EIN STIEFEL VOLLER
F·R·E·U·D·E
CANVA STORIES
23

www.kreativ-sammlung.de
Zu der Anleitungen

SECHS ECKIGE STERNENBOX



KOSTENLOSE ANLEITUNG VON CLAUDIA

Die Zeit der liebevollen Aufmerksamkeiten rückt näher. Oft sind es gerade die kleinen, selbstgemachten Dinge, die besonders viel Freude bereiten.

Ob Nikolausstiefel, Geschenkideen oder kreative Basteleien - in unserer Kreativ-Sammlung warten über 100 Anleitungen, Tipps und Tricks auf Dich!

Ein Klick, unzählige kreative Ideen!
Viel Freude beim Stöbern und Nachbasteln!



Die - Nikolausstiefel zum Schnüren



Tannenzweig
(ca. 1,8 x 3,8 cm)
Tannenzweig
(ca. 1,7 x 2,3 cm)
Tannenzweig
(ca. 2,9 x 1,0 cm)
Tannenzweig
(ca. 1,5 x 2,2 cm)



Tannenzweig
(ca. 2,1 x 5,8 cm)
Tannenzweig
(ca. 1,5 x 4,0 cm)
Tannenzweig
(ca. 3,6 x 8,8 cm)

Die - Tannenzweige für Nikolausstiefel - 10,95€


Paperin Motion
Ulla Müller
Winterwunder
FÜR DICH!
CANVA STORIES
FROHE WEIHNACHTEN



Die - Nikolaus -
7,95€


AUF'
OMM
EUCH
ACHTET
AUF
SPITZEN
ICHTLEIN
EN.
GEFÜLLT MIT SCHOKOLADE. VERPACKT MIT LIEBE.
Ich bin im Designteam von
www.creativdepot.de
Mia Plewka
Kreativwerkstatt



Die - Knecht Ruprecht -
7,95€

Hüterin der Schätze

Die – Designline – Schachtel Adventskalender – groß





JETZT 14€
statt 29,95 €

24 KLEINE KAPITEL VOLLER WEIHNACHTSFREUDE

Mit dieser zauberhaften Stanze entstehen kleine Schachteln in Buchform – perfekt für einen liebevoll gestalteten Adventskalender voller süßer Überraschungen und Herzensbotschaften.
Auch für andere Anlässe eine wunderschöne Geschenkidee!

NOCH MEHR IDEEN UND INSPIRATIONEN WARTET IN UNSERER KREATIVSAMMLUNG AUF DICH.



Die - Winterliche Zweige -
16,95€


Weihnachtsfreude
CANVA STORIES
CANVA STORIES


FROHE WEIHNACHTEN
CANVA STORIES
CANVA STORIES

BASTELTIPP DER WOCHE

@katinasbastelwelt



(Mini-)Kleine Grüße, große Freude!



Stemple dein Wunschmotiv mehrmals untereinander auf ein Stück Papier.
Viele passende kleine Motive findest du in unseren Stempelsets.



Schneide die gestempelten Motive in schmale Streifen. Besonders einfach und sauber gelingt das mit einem kleinen Hebelschneider.



Ziehe die Streifen vorsichtig über ein Falzbein, damit sie sich schön biegen lassen. Anschließend die Enden mit etwas Kleber aneinander befestigen.

Kreativ-Kniffe

Je nach Projekt kannst du deine kleinen Fähnchen ganz einfach auf die gewünschte Länge kürzen.

Ob auf Karten, Verpackungen oder Geschenken – mit liebevollen Botschaften und süßen Motiven werden sie zu kleinen Hinguckern.

So verleihst du jedem Bastelprojekt im Handumdrehen eine ganz persönliche Note.




GESEGNETE
Festtage


Bastelwelt
WINTERTRAUM


Designpapier - Graue Zweige -
Doppelseitig bedruckt -
1,45€


FRIEDLICHE
Zauberzeit


WUNDERSCHÖNE
Weihnachtszeit
Ich bin im Designteam von
Kreative-depot.de



Die - Winter Doppelkranz -
14,95€




Kommst du
mit auf
dumme
Gedanken?
Ich bin im Designteam von
www.creative-depot.de


mona
sche
Creative Studio
FRIEDLICHE
Zauberzeit
bin im Designteam von
www.creative-depot.de


Festliche Grüße
CANVA STORIES
23


mit dir
LÄCHELT
es sich leichter
CANVA STORIES
23
Fluxxcreativ









Ordnung muss sein-
ALLES AN SEINEM PLATZ!

Heute zeigt euch Franka, wie sie ihre Bastelschätze praktisch und clever organisiert. Bei soviel Material ist ein bisschen Ordnung Gold wert!

Ihre Designpapiere finden größtenteils in einem IKEA-Zeitungsständer Platz.
Für die kleinen Stanzen hat sie sich praktische Stanz-Fächer mit Ringen gebastelt, die sich wunderbar durchblättern lassen.

Größere Stanzen und die Stempelsets aus den Adventskalendern bewahrt sie übersichtlich in Ordnern auf.
Ihre Bänder sind farblich in Kisten sortiert, auch wenn der Platz dafür längst nicht mehr reicht.
Und die Washi-Tapes haben ein gemütliches Plätzchen im Körbchen gefunden.

Vielleicht ist ja auch für euren Kreativplatz die eine oder andere schöne Orgaidee dabei!



Die - Nikolausstiefel zum Schnüren



Orange (ca. 3,3 x 2,6 cm)
Nuss (ca. 1,6 x 0,8 cm)
Nuss (ca. 1,0 x 0,9 cm)
Nuss (ca. 1,4 x 1,3 cm)
Nuss (ca. 0,8 x 0,8 cm)
Nuss (ca. 1,2 x 1,0 cm)
Nuss (ca. 1,3 x 1,1 cm)

Die - Nüsse & Co. für Nikolausstiefel - 5,95€


HEBE DIE BE
& SPUT
SCHNS
EIN KLEINE
NIKO
für
CANVA STORIES


GESEGNETE
Festtage
Ich bin im Designteam von
CANVA STORIES

WO FINDEST DU UNS?

www.creative-depot.de

Du hast Fragen oder suchst eine Gruppe zum kreativen Austausch? Schreib uns gerne -

+49 (0) 171 54 983 54

huhu@creative-depot.de

Kennst du schon unsere Facebook Gruppe?

Du findest uns auch bei Instagram, TikTok, Pinterest, Spotify, auf unserem Blog, auf YouTube und in unserem Forum bastel.cafe.

Diesen und viele weitere Freuflyer findest du in unserer Kreativsammlung.